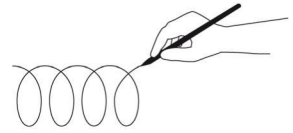



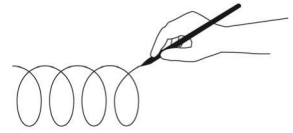
# Kreise und Bögen 1



Male das Lieblingsei von Henne Helma bunt an. Beachte die Pfeile.



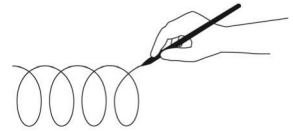
# Kreise und Bögen 2



Schwinge auf die Flaschen-Etiketten die einzelnen Trauben.



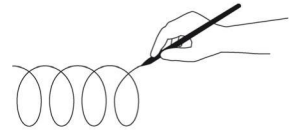
## Kreise und Bögen 3




Hilf Tante Ursina, den Knödelrekord aufzustellen. Schwinge dazu auf dem Tisch einen ganzen Haufen Knödel. Zeichne ihr im Hintergrund eine Tapete mit Kreisformen.



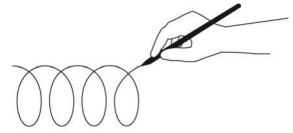
# Kreise und Bögen 4




Zeichne die Fluglinien der Tennisbälle ein. Setze möglichst selten ab.



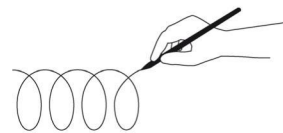
# Kreise und Bögen 5




Schwinge den Weg von Flohdame Florentine nach. Mache ihren Auftritt im Flohzirkus zu einem grossen Erfolg.



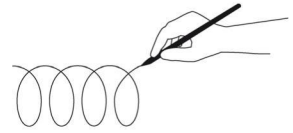
# Kreise und Bögen 6



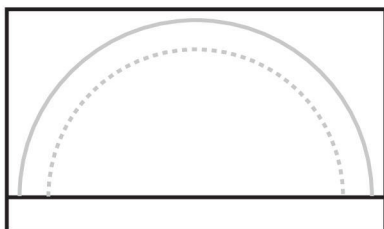

Lass die Fledermäuse tanzen. Schwinge ihnen Flatterflügel.



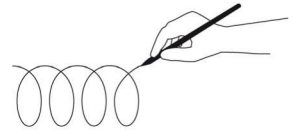
# Kreise und Bögen 7




Spure den Regenbogen oben mit den Regenbogenfarben nach. Ergänze unten in den Kästchen die Fotos von diesem Regenbogen.



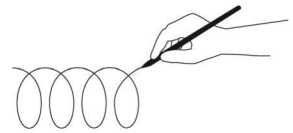
## Kreise und Bögen 8




Schwinge die Schuppen des kleinen Drachen nach. Achte darauf, dass die Schuppen auf den Armen und dem Schwanz des Drachen kleiner sind als auf dem Bauch.



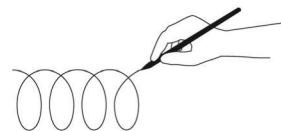
# Kreise und Bögen 9




Hilf den Vögeln beim Decken des Daches.



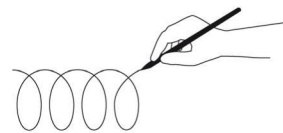
# Kreise und Bögen 10




Schwinge für Lina und Jonas die Girlande weiter. Drehe das Blatt dazu.  
Schwinge dann Wolken an den Himmel.



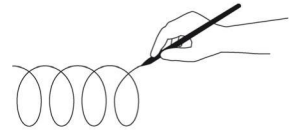
# Kreise und Bögen 11



Schwinge ganz viele bunte Blumen. Beachte die Schreibrichtung.



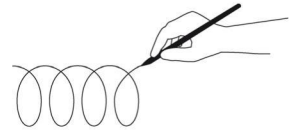
# Kreise und Bögen 12




Male Rosen für Elvira Elefant. Schwinge zuerst mit schwarzem Farbstift die Blütenblätter und male die Rosen dann bunt aus.



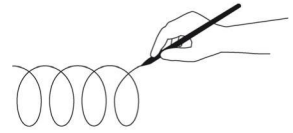
# Kreise und Bögen 13




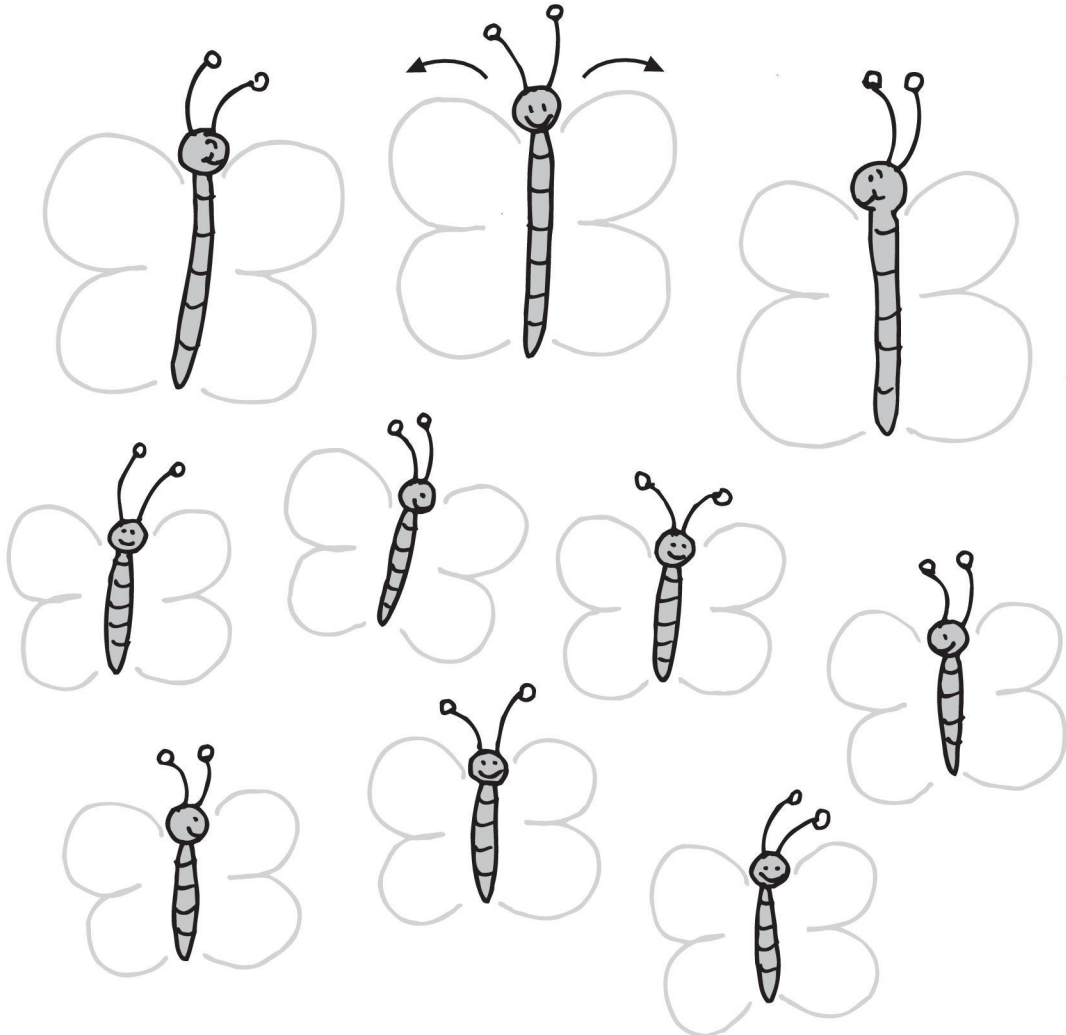
*Schwinge Herzen. Wenn du es noch schwieriger haben möchtest, nimm in jede Hand einen Stift und schwinge gleichzeitig beide Herzhälften.*



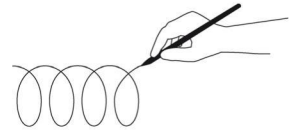
# Kreise und Bögen 14



Spure die Flügel der Schmetterlinge bunt nach. Beachte die Pfeile.



# Kreise und Bögen 15



Zeige den kleinen Delfinen den Weg zu ihren Eltern.

