



LESETAGEBUCH






Das Cover

- 1 Schau dir das Cover an.
Was siehst du? Nenne fünf Sachen.



Cover

Das Cover (sprich: Kaver) ist die Deckung des Buches. Das Cover soll das Buch attraktiv machen und es leicht zu finden sein.



- 2 Um was könnte es in diesem Buch gehen?
Vermute.

- 3 Lies dir nun den Klappentext hinten auf dem Buch durch.
Was klingt interessant?





Übersicht: Wann habe ich was gelesen?

- 4 Lies jeden Tag ein Stückchen. Schreibe dabei auf, wann du welche Seiten gelesen hast.

Datum	von Seite ...	bis Seite ... gelesen	Was passiert?






Personenverzeichnis

5

Welche Personen kommen vor.



Immer wenn eine neue, wichtige Person im Buch vorkommt, trägst








Hauptpersonen

- 6 Trage möglichst viele Informationen zu den Hauptpersonen zusammen.



Platz für mehr Informationen:





Kapitelübersicht



- 7 Wenn du ein Kapitel liest, trage hier das Datum ein und schreibe eine kurze Zusammenfassung.

Datum	Kapitel	Zusammenfassung



Informationen zum Buch

Titel des Buches: _____

Autor•in: _____

Verlag: _____

Erscheinungsjahr: _____

Seitenanzahl: _____

Preis: _____

Das passiert im Buch: